



# LICEO SCIENTIFICO STATALE "ZALEUCO"

Via Prof. F.sco Panzera, snc - 89044 LOCRI (RC) - Tel. 0964 20191 (centr.) 232186 (fax)  
[www.liceozaleuco.it](http://www.liceozaleuco.it) - [rcps04000r@istruzione.it](mailto:rcps04000r@istruzione.it) - [rcps04000r@pec.istruzione.it](mailto:rcps04000r@pec.istruzione.it)  
Cod. Meccanografico. RCPS04000R - Cod. Fiscale 81002290807 - Cod. Univoco Ufficio UFV3LY

Locri 06.11.2018

## CIRCOLARE N. 85

Ai Sigg. docenti  
Ai Sigg. genitori  
Agli studenti  
Al sito web – area docenti  
pubblica  
Agli Atti

**Oggetto: Risultati prova INVALSI anno scolastico 2017/2018 – Gli studenti dello "Zaleuco" ottengono risultati MIGLIORI sia in italiano che in matematica rispetto alla media dei licei classici e scientifici della Calabria, del Sud e delle Isole.**

Nell'anno scolastico 2017/2018, come ogni anno, le classi 2 A – 2 B – 2 C – 2 D – 2 E – 2 F hanno partecipato alla rilevazione nazionale delle prove INVALSI. Nel mese di maggio 2018 gli studenti delle classi suddette hanno sostenuto due prove: una d'italiano ed una seconda di matematica.

Durante le prove le classi erano sorvegliate da un docente scelto dal Dirigente Scolastico e le prove sostenute nei laboratori d'informatica erano congegnate in modo tale che era molto difficile che i ragazzi potessero copiare le risposte.

A partire dall'anno scolastico 2015-2016 e fino allo scorso anno scolastico nel Piano di Miglioramento erano state previste delle attività di informazione agli studenti sulle modalità delle prove che le classi seconde avrebbero affrontato nel mese di maggio di ogni anno.

Tali attività d'informazione/formazione sono state realizzate nel mese di aprile 2016, 2017 e 2018 in quanto si riteneva che i risultati dell'INVALSI erano condizionati dal fatto che gli studenti avessero delle incertezze nella gestione tempo delle prove strutturate e contemporaneamente dall'anno scolastico 2016-2017 si era introdotto l'uso di un nuovo strumento –la piattaforma Fidenia – che consentiva ai docenti ed alle classi di sperimentare tramite l'utilità Guest base di fare pratica con uno

strumento di verifica digitale in parte simile alle prove INVALSI che li prepara ad affrontare le verifiche, basate soprattutto sulle conoscenze, con modalità che gli stessi studenti si troveranno ad affrontare nelle prove di ammissione all'Università o nella ricerca di un lavoro.

## RISULTATI D'ITALIANO 2017 – 2018 LICEI CLASSICI E SCIENTIFICI

Classi/Istituto	Esiti degli studenti nella stessa scala del rapporto nazionale <sup>1d</sup>	Differenza nei risultati (punteggio percentuale) rispetto a classi/scuole con <i>Background</i> familiare simile <sup>2</sup>	Punteggio Calabria (206,3) <sup>5</sup>	Punteggio Sud e isole (208,6) <sup>5</sup>	Punteggio Italia 221,0
318040331001	221,8	-6,3	↑	↑	↑
318040331002	221,6	6,7	↑	↑	↑
318040331003	231,4	9,0	↑	↑	↑
318040331004	210,1	1,8	↑	↑	↓
318040331005	198,0	-14,2	↓	↓	↓
318040331006	219,0	5,7	↑	↑	↓
RCPS04000R	218,0	0,8	↑	↑	↓

### Risultato complessivo dell' istituto: Punteggio Zaleuco 218

I risultati dello Zaleuco – punteggio 218

- è superiore ai risultati dei licei classici e scientifici della Calabria – punteggio 206,3 ( **il liceo Zaleuco ottiene un risultato superiore di punti 11,7**)
- è superiore ai risultati dei licei classici e scientifici del Sud e delle isole 208,6 ( **il liceo Zaleuco ottiene un risultato superiore di punti 9,4**)
- è inferiore ai risultati della media nazionale – punteggio 221 ( **il liceo Zaleuco ha risultati inferiori di 3 punti rispetto alla media nazionale.**)

**Da rilevare che 3 classi hanno risultati migliori della media dei risultati a livello nazionale ( 221,8 – 221,6- 231,4 rispetto a 221)**

Una classe ha risultati leggermente inferiori alla media nazionale ( 219 contro 221)

Due classi hanno risultati inferiori rispetto alla media nazionale ( 210,1 e 198,0 contro 221)

## RISULTATI DI MATEMATICA 2017 – 2018

Classi/Istituto	Esiti degli studenti nella stessa scala del rapporto nazionale <sup>1d</sup>	Differenza nei risultati (punteggio percentuale) rispetto a classi/scuole con <i>Background</i> familiare simile <sup>2</sup>	Punteggio Calabria (205,6) <sup>5</sup>	Punteggio Sud e isole (210,4) <sup>5</sup>	Punteggio Italia (231,9) <sup>5</sup>
318040331001	227,0	-15,3	↑	↑	↓
318040331002	209,2	-15,9	↑	↓	↓
318040331003	223,8	-9,7	↑	↑	↓
318040331004	217,1	-0,1	↑	↑	↓
318040331005	185,3	-38,0	↓	↓	↓
318040331006	204,4	-20,1	↓	↓	↓
RCPS04000R	213,1	-13,7	↑	↑	↓

**Risultato complessivo dell' istituto: Punteggio Zaleuco 213,1**

I risultati dello Zaleuco – punteggio 213,1

- è superiore ai risultati dei licei scientifici della Calabria – punteggio 205,6 ( **il liceo Zaleuco ottiene un risultato superiore di punti 7,5**)
- è superiore ai risultati dei licei scientifici del Sud e delle isole 210,9 ( **il liceo Zaleuco ottiene un risultato superiore di punti 2,2**)
- è inferiore ai risultati della media nazionale – punteggio 231,9 ( **il liceo Zaleuco ha risultati inferiori di 18,8 punti rispetto alla media nazionale.**)





### EFFETTO SCUOLA
















Restituzione dati 2018 per l'Istituzione scolastica RCPS04000R. Scuola Secondaria di Secondo Grado - Classi sec				
Tavola 9A - Effetto scuola Italiano				
Licei scientifici e classici				
Confronto tra il punteggio osservato dell'istituzione scolastica e il punteggio della regione Calabria	Effetto scuola positivo	Effetto scuola leggermente positivo	Effetto scuola pari alla media regionale	Effetto scuola leggermente negativo
Sopra la media regionale			X	
Intorno alla media regionale				
Sotto la media regionale				
















Confronto tra il punteggio osservato dell'istituzione scolastica e il punteggio della macroarea Sud e isole	Effetto scuola positivo	Effetto scuola leggermente positivo	Effetto scuola pari alla media della macroarea	Effetto scuola leggermente negativo
Sopra la media della macroarea			X	
Intorno alla media della macroarea				
Sotto la media della macroarea				
Confronto tra il punteggio osservato dell'istituzione scolastica e il punteggio nazionale	Effetto scuola positivo	Effetto scuola leggermente positivo	Effetto scuola pari alla media nazionale	Effetto scuola leggermente negativo
Sopra la media nazionale				
Intorno alla media nazionale				
Sotto la media nazionale			X	

**L'effetto scuola osservato (liceo Zaleuco) é sopra la media regionale e la macroarea Sud e isole, ma é sotto la media nazionale.**

Tavola 8B Matematica

Licei scientifici				
Confronto tra il punteggio osservato dell'istituzione scolastica e il punteggio della regione Calabria	Effetto scuola positivo	Effetto scuola leggermente positivo	Effetto scuola pari alla media regionale	Effetto scuola leggermente negativo
Sopra la media regionale 				
Intorno alla media regionale 				
Sotto la media regionale 				

Licei scientifici				
Confronto tra il punteggio osservato dell'istituzione scolastica e il punteggio della macroarea Sud e isole	Effetto scuola positivo	Effetto scuola leggermente positivo	Effetto scuola pari alla media della macroarea	Effetto scuola leggermente negativo
Sopra la media della macroarea 				
Intorno alla media della macroarea 				
Sotto la media della macroarea 				

Licei scientifici				
Confronto tra il punteggio osservato dell'istituzione scolastica e il punteggio nazionale	Effetto scuola positivo	Effetto scuola leggermente positivo	Effetto scuola pari alla media nazionale	Effetto scuola leggermente negativo
Sopra la media nazionale 				
Intorno alla media nazionale 				
Sotto la media nazionale 				

**L'effetto scuola osservato ( liceo Zaleuco) é sopra la media regionale e la macroarea Sud e isole, ma é sotto la media nazionale.**

IL DIRIGENTE SCOLASTICO

*Prof. Giuseppe Fazzolari*

Documento firmato digitalmente ai sensi C.D. Codice dell'Amministrazione digitale e normativa connessa